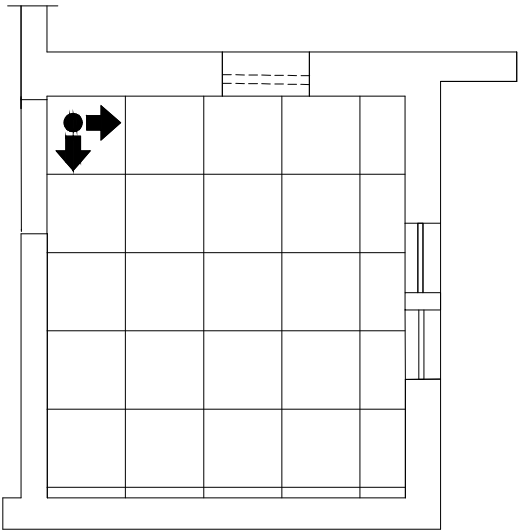


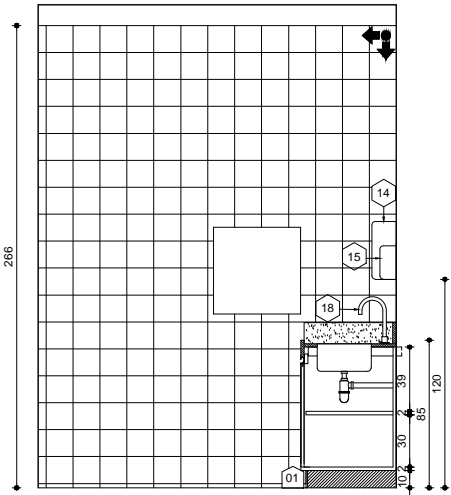
SALA DE LIMPEZA/DESINFECÇÃO

ESCALA 1/25



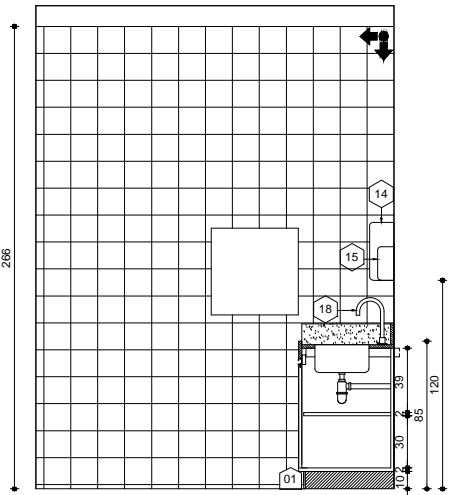
PLANTA DE PISO - SALA DE LIMPEZA/DESINFECÇÃO

ESCALA 1/25



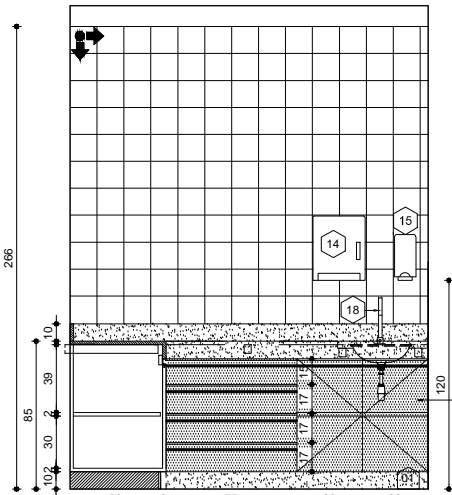
VISTA 1 - SALA DE LIMPEZA/DESINFECÇÃO

ESCALA 1/25



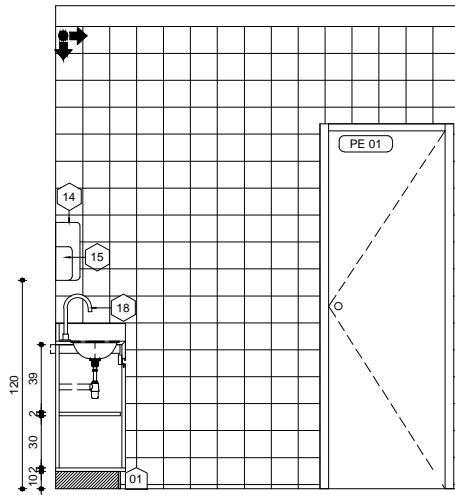
VISTA 1 - SALA DE LIMPEZA/DESINFECÇÃO

ESCALA 1/25



VISTA 3 - SALA DE LIMPEZA/DESINFECÇÃO

ESCALA 1/25



VISTA 4 - SALA DE LIMPEZA/DESINFECÇÃO

ESCALA 1/25

DIVERSOS/LOUÇAS E ACESSÓRIOS		
01	SOLEIRA EM GRANITO CINZA ANDORINHA, esp.: 2cm, ACABAMENTO POLIDO NAS FACES EXPOSTAS	03
02	BARRA DE APOIO RETA 80cm, EM AÇO INOX COM ACABAMENTO POLIDO ALTO BRILHO, cód.: 1000.006, TECKINOX OU EQUIVALENTE	05
03	SUPERFÍCIE PARA TROCA DE ROUPAS, BASE EM ALVENARIA, TAMPO EM GRANITO CINZA ANDORINHA E= 2cm, ACABAMENTO POLIDO NAS FACES EXPOSTAS, BORDAS ARREDONDADAS (VER DETALHE ESPECÍFICO)	01
04	TORNEIRA COM AREJADOR PARA JARDIM E TANQUE. REF.: DECA, LINHA STANDARD CÓD. 1154 C.39 ou EQUIVALENTE	02
05	RALO SIFONADO COM GRELHA QUADRADA COM FECHO 100x100mm EM AÇO INOX - CAIXILHO, ACABAMENTO ACETINADO CÓD. 118, MOLDEX OU EQUIVALENTE -	02
06	ESPELHO CRISTAL ESPESSURA 4MM, COM MOLDURA EM ALUMÍNIO E COMPENSADO 9MM PLASTIFICADO COLADO DIM.: 50x90cm	01
07	TORNEIRA COM FECHAMENTO AUTOMÁTICO, ACABAMENTO CROMADO, LINHA DECAMATIC ECO, cód.: 1173.c, DECA OU EQUIVALENTE	01
08	TANQUE REMANEJADO	01
09	BACIA PARA CAIXA ACOPLADA - CÓD.: P.909 E CAIXA ACOPLADA COM VÁLVULA DE ACIONAMENTO TIPO DUALFLUX, CÓD.: CD.00.17, ACABAMENTO NA COR BRANCO, MODELO RAVENA - DA DECA OU EQUIVALENTE.	01
10	ASSENTO FECHADO EM POLIÉSTER CÓD.: PDRA 1017 COM ACABAMENTO NA COR BRANCO GELO E FERRAGENS CROMADAS, DECOR ASSENTOS OU EQUIVALENTE	01
11	CUBA REDONDA 25 x 14 CM, AÇO 304 - POLIDA, ABA INFINITA	01
12	DUCHA HIGIENICA COM DERIVACAO E GATILHO BRANCO TARGA - DECA OU EQUIVALENTE	01
13	DISPENSER PARA PAPEL HIGIÊNICO ROLÃO, EM PLÁSTICO ABS DE ALTA RESISTÊNCIA. REF.: LINHA START, CÓD.:S13 - JSN OU EQUIVALENTE	01
14	DISPENSER PARA PORTA PAPEL TOALHA INTERFOLHADO EM PLÁSTICO ABS DE ALTA RESISTÊNCIA. REF.: LINHA START, CÓD.:S12 - JSN OU EQUIVALENTE	01
15	SABONETEIRA EM PLÁSTICO ABS ALTA RESISTÊNCIA COM RESERVATÓRIO, LINHA START, CÓD.:S11 - JSN OU EQUIVALENTE	01
16	BARRA DE APOIO LATERAL FIXA 60cm, ACABAMENTO POLIDO ALTO BRILHO, cód.: 2370.1.060.POL LINHA CONFORTO, DECA OU EQUIVALENTE	02
17	LAVATÓRIO cód.: 17001 COM COLUNA SUSPensa cód.: 17002, EM LOUÇA BRANCA,LINHA AVANT, INCEPA OU EQUIVALENTE	01
18	TORNEIRA DE MESA COM SENSOR A PILHA. REF.: DECA, LINHA DECALUX CÓD. 1187C OU EQUIVALENTE	02
19	CUBA DE EMBUTIR EM AÇO INOX RETANGULAR, N. 2, 56X34CM, ACABAMENTO ACETINADO. REF.: TRAMONTINA, TRAMONTINA LAVÍNIA 56BL OU EQUIVALENTE	01
NOTAS GERAIS		
1	COTAS EM CENTÍMETROS	
2	CONFERIR MEDIDAS NO LOCAL	
OBSERVAÇÕES:		
-CONFERIR MEDIDAS NO LOCAL; -NÃO UTILIZE ESCALA SOBRE PAPEL; -EM CASO DE CONFLITO DE COTAS, PREVALECE A DO DESENHO DE MAIOR ESCALA; -EM CASO DE DÚVIDAS, CONSULTE SEMPRE O RESPONSÁVEL TÉCNICO; -REPRODUÇÃO TOTAL OU PARCIAL DESTA DESENHO ESTÁ PROIBIDA; DIREITOS AUTORAIS RESERVADOS DE ACORDO COM A LEI FEDERAL 9.610 DE 19 FEVEREIRO DE 1998.		
00	29/05/2023	EMISSÃO INICIAL
REVISÃO	DATA	DESCRIÇÃO
PROPRIETÁRIO :		
		
LOCAL DO ESTABELECIMENTO:		RESPONSÁVEIS
SESC UBERLÂNDIA		FALOMA PEIXOTO DAMASCENO ARQUITETA CAU A60808-4
PROJETO		
PROJETO DE ARQUITETURA		
ARQUIVO		
ETAPA	006001-00330-UBL-ARQ-0000-PJ-0001_REV00.dwg	
CONTEÚDO		FOLHA:
PLANTA DE DEMOLIÇÃO E CONSTRUÇÃO		03/05
CONTEÚDO		DATA:
		29/05/2023